

5月になりました。入学・進級から1か月が経ちましたが、新しい学年には慣れたでしょうか。オリエンテーションを受けた1年生も、課研やレポートの調べものがある2,3年生も、利用が増えてきたように感じています。何か知りたいこと、調べたいことがあるときは、図書館をぜひ使ってみてください。もちろん読書や暇つぶしも大歓迎です！

図書館のパソコンの使いかた

図書館には2種類のパソコンがあります。

2種類をうまく利用して、便利に使ってみましょう。

① 蔵書検索用パソコン

場所：カウンターの上（デスクトップパソコン1台）

できること：図書館にある本を探す

→ 読みたい本が図書室にあるか、借りられているかがわかる



② インターネット検索用パソコン

場所：入口近くの柱のそば（ノートパソコン5台）

できること：Web上の情報を探す（×動画の閲覧など）

→ 本以外の情報源から情報を見つけられる




《注意事項》

- パソコンを使う前と後に必ず手指のアルコール消毒をする
- ゆずり合って利用する（長時間同じ人が使わない）


図書委員会展示「気になる本」

今年度も図書委員会では、委員の生徒が選んだ本の展示を行います。

第1弾は、「気になる本」！ 表紙やタイトルなど、図書室にある気になった本を選びました。それぞれどんな理由で選ばれたか、ぜひ見に来てください。




新着図書の紹介



『アジャイルなチームをつくるふりかえりガイドブック』

森一樹 著・翔泳社

「ふりかえり」はチームでの仕事をよりよいものにしていくためには欠かせないものです。課題研究などのチームで行う活動に活用してみると、よい成果が得られるかも……！？



『旅する54字の物語 超短編小説で読む47都道府県』

氏田雄介 編著・PHP研究所

オリエンテーションでも紹介した「54字の物語」シリーズ7冊目です。今回は「旅」をテーマに、47都道府県から発想を得た54字が集まっています。本で旅気分を感じてみてください。

